

Liste des fiches disponibles :

ELECTRICITE :


- Fiche 1 : Relever ses index d'électricité.
- Fiche 2 : Relever ses index d'électricité sur un compteur à budget.
- Fiche 3 : Analyser sa consommation électrique tout au long de l'année.
- Fiche 4 : Tester la consommation d'un électroménager à l'aide d'un wattmètre.
- Fiche 5 : Comparer les fournisseurs en électricité et en gaz et choisir son contrat.
- Fiche 6 : Tester les différentiels.
- Fiche 7 : Choisir et remplacer une ampoule.

Autres fiches disponibles sur :

- le chauffage
- l'eau
- les gestes utiles
- les aides publiques




Si vous éprouvez des problèmes,
vous pouvez contacter votre
tuteur énergie.



Editeur responsable : Alain Vaessen (UVCW) - 14, rue de l'Etoile à 5000 Namur
Ne pas jeter sur la voie publique.

● Relever ses index ● d'électricité




Pas besoin d'être
fort en math !



ELECTRICITE



Fiche
1



POURQUOI ?

- Pour avoir une facture de régularisation **réelle et payer le juste prix.**
- Pour suivre l'évolution de ses consommations.
- Pour communiquer ses index lors d'un déménagement.

COMMENT ?

RELEVÉ D'INDEX ANNUEL
D'ELECTRICITE DU 03/02/2019

1 Dethier Luc
Rue Galand 20
4520 Wanze


2 Adresse du raccordement
Rue Galand 20
Référence:1969875

3 Compteur n°: 50069128

4 ☀ ,

☾ ,

5




1. Vérifiez votre nom
2. Vérifiez l'adresse de raccordement
3. Vérifiez votre numéro de compteur
4. Remplissez les cases noires
5. Les chiffres après la virgule ne sont pas nécessaires.



Certains compteurs ont le tarif de nuit en haut.

BIEN IDENTIFIER VOTRE COMPTEUR.



Tous les compteurs ne sont pas bi-horaires.
Compteur MONOHEURE



COMMENT LES COMMUNIQUER ?



- via le site internet du GRD (RESA, ORES,...).
- par téléphone.
- afficher la carte à rue sur une fenêtre accessible le jour demandé.

Accessoires bien pratiques

